



Stainless steel professionals





Stainless steel professionals

# L'AZIENDA

## The Company

Il 4 Aprile 1960 nasce ASIT: Attrezzature, Stampi, Imbutitura, Tranceria.

Abbiamo il merito e la responsabilità di essere stati i primi a rivoluzionare con le nostre vaschette i banchi delle gelaterie, costruendo a stampaggio imbutito, risolvendo così problemi costruttivi e di igiene.

Sicuramente oggi ASIT ha un know-how unico in Europa, in grado di soddisfare le esigenze di qualsiasi arredo. L'esperienza maturata in 50 anni di attività nell'imbutitura dell'acciaio inox, consente di proporre sia una vasta gamma di prodotti standard che realizzazioni specifiche in base alle esigenze del Cliente.

In tutto sono 6 le nostre collezioni di articoli, all'interno delle quali si aprono delle ulteriori categorie. Gelateria, Gastronorm, Policarbonato, Lavelli, Vassoi, Complementi.

Tenace sostenitrice del Made in Italy, ASIT continua a produrre nello stabilimento di Monteroni d'Arbia, ed offre a prezzi competitivi un prodotto di altissima qualità, curato nei minimi dettagli, come è sempre stato nella nostra tradizione.

*4th April 1960, ASIT is born: Attrezzature, Stampi, Imbutitura, Tranceria.*

*We have both the merit and the responsibility to have been the first to revolutionize the ice-cream display cases, by realizing our pans through deep-drawing process. This allowed to solve manufacturing and hygiene issues.*

*ASIT's know-how, an unique one in Europe, is surely able to satisfy the needs of any furniture. Our experience, gathered in 50 years of activity in the field of stainless steel deep-drawing, allows us to offer both a wide range of standard products and specific realizations based upon customer's requests.*


*Our items are arranged in 6 different sets: Ice-cream, Gastronorm, Polycarbonate, Sink bowls, Trays, Stainless steel trolleys.*

*Strongly supporting the "Made in Italy", ASIT keeps manufacturing in its plant located in Monteroni d'Arbia (near Siena), and offers at competitive prices very high quality products, carefully designed to the most minute details, as it has always been in our tradition.*





<b>Gelateria</b>	<b>9</b>
<i>Ice-cream</i>	
<b>Gastronorm</b>	<b>23</b>
<i>Gastronorm</i>	
Lavelli	33
<i>Sink bowls</i>	
<b>Vassoi</b>	<b>39</b>
<i>Trays</i>	
<b>Complementi</b>	<b>43</b>
<i>Accessories</i>	





Stainless steel professionals

**FATTO DA NOI.  
FATTO A SIENA**  
**Made by Us. Made in Siena**

In 50 anni di operoso e attivo lavoro,

Asit garantisce al cliente un prodotto fatto con il cuore.

Orgogliosi di portare nel futuro questa tradizione tutta Italiana, noi di Asit siamo consapevoli di aver contribuito con il nostro operato al successo di molte Aziende.

*In 50 years of intense and active work,*

*Asit guarantees to the customer a product that is made with the heart.*

*Proud to carry forward this all Italian tradition, we are aware that Asit has contributed, with its action, to the success of many Companies.*





*Prodotti per*

**GELATERIA**

*... e non solo!*

**ASIT**  
ITALIA

## Stainless steel professionals

La serie Gelateria di Asit si compone di diverse famiglie di prodotti.

A partire dalle vaschette standard in acciaio inox ed in policarbonato per arrivare alle vaschette speciali ideate per banchi curvi.

Grande attenzione è rivolta anche alle carapine, con coperchi ermetici dal design innovativo.

Lo spazio dedicato ai lavaporzionatori propone sia gli articoli assemblati che le varie singole componentistiche.

Palette, coperchi in policarbonato e plexiglass ed altri accessori completano la serie gelateria.

*Our range of ice-cream containers and accessories is made by different types of products.*

*They vary from standard stainless steel and polycarbonate containers to special containers designed for curved display cases.*

*We also pay great attention to the cylindrical containers (known as carapine) and to the hermetical lid with its innovative design.*

*The category dedicated to the scoop washers offers both assembled items and all the spare parts.*

*Spatulas, polycarbonate lids and other accessories complete the range.*

# Gelateria

## CONTENITORI IN ACCIAIO (AISI 304) PER GELATERIA

STAINLESS STEEL (AISI 304) ICE-CREAM PANS

### VSC01

#### MISURE DIMENSIONS

ESTERNO - EXTERNAL	INTERNO - INTERNAL
165x165	150x130

#### PROFONDITÀ E CAPACITÀ DISPONIBILI AVAILABLE DEPTH AND CAPACITY

PROFONDITÀ - DEPTH	CAPACITÀ - CAPACITY
120	2.5 lt



### VSC02

#### MISURE DIMENSIONS

ESTERNO - EXTERNAL	INTERNO - INTERNAL
180x165	150x150

#### PROFONDITÀ E CAPACITÀ DISPONIBILI AVAILABLE DEPTH AND CAPACITY

PROFONDITÀ - DEPTH	CAPACITÀ - CAPACITY
120	2.7 lt



### VSC03

#### MISURE DIMENSIONS

ESTERNO - EXTERNAL	INTERNO - INTERNAL
330x165	300x150

#### PROFONDITÀ E CAPACITÀ DISPONIBILI AVAILABLE DEPTH AND CAPACITY

PROFONDITÀ - DEPTH	CAPACITÀ - CAPACITY
80	3.4 lt
120	5 lt
150	7 lt
180	9 lt



### VSC04

#### MISURE DIMENSIONS

ESTERNO - EXTERNAL	INTERNO - INTERNAL
360x165	330x140

#### PROFONDITÀ E CAPACITÀ DISPONIBILI AVAILABLE DEPTH AND CAPACITY

PROFONDITÀ - DEPTH	CAPACITÀ - CAPACITY
80	3.5 lt
120	5 lt
150	7 lt
180	8 lt



### VSC04DIV – vaschetta con divisorio estraibile

#### MISURE DIMENSIONS

ESTERNO - EXTERNAL	INTERNO - INTERNAL
360x165	330x140

#### PROFONDITÀ E CAPACITÀ DISPONIBILI AVAILABLE DEPTH AND CAPACITY

PROFONDITÀ - DEPTH	CAPACITÀ - CAPACITY
120	5 lt



## VSC06

MISURE DIMENSIONS		PROFONDITÀ E CAPACITÀ DISPONIBILI AVAILABLE DEPTH AND CAPACITY	
ESTERNO - EXTERNAL	INTERNO - INTERNAL	PROFONDITÀ - DEPTH	CAPACITÀ - CAPACITY
420x200	400x180	150	10 lt
		170	12 lt
		200	14 lt
		250	18 lt



## VSC07

MISURE DIMENSIONS		PROFONDITÀ E CAPACITÀ DISPONIBILI AVAILABLE DEPTH AND CAPACITY	
ESTERNO - EXTERNAL	INTERNO - INTERNAL	PROFONDITÀ - DEPTH	CAPACITÀ - CAPACITY
210x200	190x180	150	5 lt
		170	5.5 lt
		200	6.5 lt



## serie VSC08

MISURE DIMENSIONS		PROFONDITÀ E CAPACITÀ DISPONIBILI AVAILABLE DEPTH AND CAPACITY	
ESTERNO - EXTERNAL	INTERNO - INTERNAL	PROFONDITÀ - DEPTH	CAPACITÀ - CAPACITY
258x157	235x135	120	3.4 lt
		150	4.25 lt
		170	5 lt



## VSC10

MISURE DIMENSIONS		PROFONDITÀ E CAPACITÀ DISPONIBILI AVAILABLE DEPTH AND CAPACITY	
ESTERNO - EXTERNAL	INTERNO - INTERNAL	PROFONDITÀ - DEPTH	CAPACITÀ - CAPACITY
360x250	332x227	80	5.4 lt
		120	8 lt
		150	11 lt
		180	14 lt



## VSC11

MISURE DIMENSIONS		PROFONDITÀ E CAPACITÀ DISPONIBILI AVAILABLE DEPTH AND CAPACITY	
ESTERNO - EXTERNAL	INTERNO - INTERNAL	PROFONDITÀ - DEPTH	CAPACITÀ - CAPACITY
330x250	300x235	80	4.6 lt
		120	7 lt
		150	10 lt
		180	13 lt



# Gelateria

## CARAPINE E CILINDRI

### CARAPINE AND CYLINDERS

#### CARAPINA CARAPINA

**CV00**

Carapina inox Ø 200  
Stainless steel "carapina"

PROFONDITÀ - DEPTH

250



**CV00/AR**

Carapina inox Ø 200  
CON SISTEMA "ANTI-ROTAZIONE"  
STAINLESS STEEL "CARAPINA",  
FITTED WITH "ANTI-ROTATION" SYSTEM

PROFONDITÀ - DEPTH

250



**CV00/125**

Carapina inox Ø 200  
DISPONIBILE ANCHE CON SISTEMA "ANTI-ROTAZIONE"  
AVAILABLE ALSO WITH "ANTI-ROTATION" SYSTEM

PROFONDITÀ - DEPTH

125



**CV01P**

Coperchio ø 200 in plastica, per carapina  
Ø 200 plastic lid for carapina



#### POZZETTI PER CARAPINE CYLINDER FOR CARAPINA

**CV00/P**

Pozzetto inox ø 210 mm  
PREDISPOSTO PER SISTEMA "ANTI-ROTAZIONE"  
Cylinder Ø 210mm  
FITTED WITH ANTI-ROTATION SYSTEM

PROFONDITÀ  
DEPTH

510

DIAMETRO  
DIAMETER

210

**CV00/P26**

Pozzetto inox Ø 210  
CON SISTEMA "ANTI-ROTAZIONE"  
Cylinder, Ø 210mm,  
FITTED WITH "ANTI-ROTATION" SYSTEM

PROFONDITÀ  
DEPTH

260

DIAMETRO  
DIAMETER

210



## COPERCHI LIDS

### COPERCHIO ERMETICO PIATTO PER POZZETTI *HERMETIC FLAT LID*

CV01

Finitura struttura a vista: inox  
 Diametro chiusura ermetica: 210 mm  
 Diametro totale: 228 mm  
 Struttura ermetica inferiore (ad incasso) realizzata in acciaio inox AISI 304, coibentazione con materiale termoisolante.

*It fits on the ring for cylinders for carapina.  
 Finishing of external structure: stainless steel.  
 Diameter of hermetical closure: 210 mm.  
 Total Diameter: 228 mm  
 Lower hermetic structure made in AISI 304 stainless steel, insulated with foam.*



### COPERCHI PIRAMIDALI PER POZZETTI *PYRAMIDAL LID, NON-HERMETIC*

CV02CR

Struttura superiore a campana totalmente realizzata in ottone, con finitura a scelta cromata o dorata.

CV02DO

*Upper structure, bell-shaped, completely made in brass.  
 Finishings available: chrome or gold colour.*

ALTEZZA  
HEIGHT

133

DIAMETRO  
DIAMETER

228



### COPERCHI PIRAMIDALI PER POZZETTI *PYRAMIDAL LID, HERMETIC*

CV02/ERDO

Struttura superiore a campana totalmente realizzata in ottone, con finitura a scelta cromata o dorata.  
 Struttura ermetica inferiore (ad incasso) realizzata in acciaio inox AISI 304, coibentazione con materiale termoisolante.

CV02/ERCR

*Upper structure, bell-shaped, completely made in brass.  
 Finishings available: chrome or gold colour.  
 This lid fits on the ring for cylinders for carapina. Lower hermetic structure made in AISI 304 stainless steel, insulated with foam.*

ALTEZZA TOTALE  
TOTAL HEIGHT

170

PARTE SUPERIORE H 133 MM  
 PARTE INFERIORE H 37 MM  
 UPPER STRUCTURE H 133 MM  
 LOWER STRUCTURE H 37 MM

DIAMETRO  
CHIUSURA  
ERMETICA  
DIAMETER  
OF HERMETICAL  
CLOSURE

228



### ANELLO PER COPERCHI *RING FOR FLAT AND PYRAMIDAL LIDS*

CV00/C

Anello per coperchio Ø 210  
*Ring for Ø 210 lids*

ALTEZZA  
HEIGHT

70

DIAMETRO  
DIAMETER

210



## LAVAPORZIONATORE CARENATO STANDARD PER GELATERIA SCOOP WASHER WITH FAIRING, "STANDARD" VERSION

Carenatura angolare in acciaio inox AISI 304, con struttura liscia sui lati.

- completo di foro con raccordo per carico acqua
- vaschetta per lavaporzionatore con foro per scarico acqua (1/2"), completa di griglie e tubo troppo pieno

**LVP/CARS**

*Scoop washer with AISI 304 stainless steel fairing, with even structure on the sides*

*It includes:*

- connector for water filling
- pan with water drain hole (1/2"), separators and overflow pipe

**MISURE  
DIMENSIONS**

ESTERNO - EXTERNAL

330x120x150



## LAVAPORZIONATORE CARENATO STANDARD DOCCIA SCOOP WASHER WITH FAIRING, "STANDARD" SHOWER

Carenatura angolare in acciaio inox AISI 304, con struttura liscia sui lati.

- completo di foro con raccordo per carico acqua
- vaschetta per lavaporzionatore con foro per scarico acqua (1/2"), completa di rubinetto Platinum e gomma batti-porzionatore

**LVP/CARS2**

*Scoop washer with AISI 304 stainless steel fairing, with even structure on the sides*

*It includes:*

- connector for water filling
- pan with water drain hole (1/2"), spray rinsing unit with Tap-off section

**MISURE  
DIMENSIONS**

ESTERNO - EXTERNAL

330x120x150



## LAVAPORZIONATORE CARENATO ANGOLARE CON RUBINETTO ANGULAR SCOOP WASHER WITH FAIRING AND TAP

Carenatura angolare in acciaio inox AISI 304, con struttura liscia sui lati.

- completo di rubinetto carico acqua
- vaschetta per lavaporzionatore con foro per scarico acqua (1/2"), completa di griglie e tubo troppo pieno

**LVP/CARG**

*Scoop washer with AISI 304 stainless steel angular fairing, with even structure on the side. It includes:*

- water tap
- pan with water drain hole (1/2"), separators and overflow pipe

**MISURE  
DIMENSIONS**

ESTERNO - EXTERNAL

380x120x150



## LAVAPORZIONATORE CARENATO DE LUXE PER GELATERIA SCOOP WASHER WITH FAIRING, "DE LUXE" MODEL

Carenatura in acciaio inox AISI 304, con angoli arrotondati.

- completo di rubinetto De Luxe regolabile, posizionabile a destra oppure a sinistra
- vaschetta per lavaporzionatore con foro per scarico acqua (1/2") completa di griglie e tubo troppo pieno

**LVP/CAR**

*Scoop washer with AISI 304 stainless steel fairing, with rounded corners.*

*It includes:*

- adjustable water tap. The tap can be placed either on the left or right side of the fairing.
- pan with water drain hole (1/2"), separators and overflow pipe

**MISURE  
DIMENSIONS**

ESTERNO - EXTERNAL

410x120x270



## LAVAPORZIONATORE CARENATO PLATINUM PER GELATERIA SCOOP WASHER WITH FAIRING, "PLATINUM" VERSION

Carenatura in acciaio inox AISI 304, con angoli arrotondati.

- completo di rubinetto Platinum regolabile, posizionabile a destra oppure a sinistra
- vaschetta per lavaporzionate con foro per scarico acqua (1/2")

completa di griglie e tubo troppo pieno

**LVP/CARP**

*Scoop washer with AISI 304 stainless steel fairing, with rounded corners. It includes:*

- *spray rinsing unit. It can be placed either on the left or right side of the fairing.*
- *pan with water drain hole (1/2"), separators and overflow pipe*

### MISURE DIMENSIONS

ESTERNO - EXTERNAL

410x120x270



## LAVAPORZIONATORE CARENATO SILVER PER GELATERIA SCOOP WASHER WITH FAIRING, "SILVER" VERSION

Carenatura in acciaio inox AISI 304, con angoli arrotondati.

- completo di rubinetto Platinum e gomma batti-porzionatore
- vaschetta per lavaporzionate con foro per scarico acqua (1/2")

**LVP/CARPS**

*Scoop washer with AISI 304 stainless steel fairing, with rounded corners.*

*It includes:*

- *spray rinsing unit with Tap-off section.*
- *pan with water drain hole (1/2"), and Tap-off section pipe*

### MISURE DIMENSIONS

ESTERNO - EXTERNAL

410x120x270



## LAVAPORZIONATORE CARENATO GOLD PER GELATERIA SCOOP WASHER WITH FAIRING, "GOLD" MODEL

Carenatura in acciaio inox AISI 304, con angoli arrotondati.

- completo di rubinetto De Luxe regolabile, posizionabile a destra oppure a sinistra
- completo di rubinetto Platinum e gomma batti-porzionatore
- vaschetta per lavaporzionate con foro per scarico acqua (1/2")

**LVP/CARPG**

*Scoop washer with AISI 304 stainless steel fairing, with rounded corners. It includes:*

- *adjustable water tap. The tap can be placed either on the left or right side of the fairing.*
- *spray rinsing unit with Tap-off section*
- *pan with water drain hole (1/2")*

### MISURE DIMENSIONS

ESTERNO - EXTERNAL

410x120x270



# Gelateria

## VASCHETTA LAVAPORZIONATORE COMPLETA COMPLETE SCOOP WASHER

A scelta tra due versioni: 1 foro (scarico acqua, 1/2") e due fori (carico, 3/8" e scarico acqua 1/2").  
Two versions available:

### LVP/ELEM

Vaschetta 270x110x120 mm. per lavaporzionario.  
Un foro per scarico acqua (1/2").

*Scoop washer, 270x110x120 mm. with water drain hole (1/2"), separators and overflow pipe*

#### MISURE DIMENSIONS

ESTERNO - EXTERNAL

270x110x120

INTERNO - INTERNAL

251x95x120

### LVP/GRL

Vaschetta 270x110x120 mm. per lavaporzionario,  
completa di tubo troppo pieno e griglie inox.  
Un foro per scarico acqua (1/2") ed un foro di carico  
acqua (3/8")

*Scoop washer, 270x110x120 mm. with water drain hole (1/2"), connector for water filling (3/8"), separators and overflow pipe*

#### MISURE DIMENSIONS

ESTERNO - EXTERNAL

270x110x120

INTERNO - INTERNAL

251x95x120



## RUBINETTI LAVAPORZIONATORE TAPS FOR SCOOP WASHER

Accessori su richiesta: plastica per LVP/SHOWER e gomma batti-porzionatore

### LVP/RUB

Rubinetto De Luxe "carico" per lavaporzionario  
*Water tap for scoop washer*

### LVP/ SHOWER

Rubinetto Platinum "carico" per lavaporzionario  
*Spray rinsing unit*





## ACCESSORI LAVAPORZIONATORE *ACCESSORIES FOR SCOOP WASHER*

**TUBO/TP** Tubo "troppo pieno" inox per lavaporzionario  
*Stainless steel overflow pipe for scoop washer*



**GRL/LVP** Set griglie inox per lavaporzionario  
*Stainless steel separators for scoop washer*

# Gelateria

## COPERCHI IN PLEXIGLASS TRASPARENTE VASCHE GELATERIA PLEXIGLAS FLAT LID FOR ICE-CREAM PANS

<b>CV03</b>	MISURE - DIMENSIONS
	330x165
<b>CV04</b>	MISURE - DIMENSIONS
	360x165
<b>CV07</b>	MISURE - DIMENSIONS
	210x200
<b>CV08</b>	MISURE - DIMENSIONS
	260x160



## COPERCHIO A CUPOLA IN POLICARBONATO POLYCARBONATE DOME LID

<b>CV10</b>	Altezza della cupola 85 mm. Height of the lid: 85 mm	MISURE - DIMENSIONS	
		360x250	
<b>CV04 D</b>	Altezza della cupola 85 mm. Height of the lid: 85 mm	MISURE - DIMENSIONS	
		360x165	

## VASCHE GELATERIA POLICARBONATO TRANSPARENT POLYCARBONATE PAN

In polycarbonato trasparente (nero a richiesta). Black polycarbonate pan available upon request

<b>VSC04</b>	MISURE - DIMENSIONS		
	ESTERNO - EXTERNAL		
	360x165x120		
<b>VSC10</b>	INTERNO - INTERNAL		
	330x140		
	MISURE - DIMENSIONS		
<b>VSC10</b>	ESTERNO - EXTERNAL		
	360x250x80		
	INTERNO - INTERNAL		
	332x227		

## COPERCHIO IN ACCIAIO INOX STAINLESS STEEL LID

<b>CV09</b>	MISURE - DIMENSIONS	
	165x165	
<b>CV09L</b>	MISURE - DIMENSIONS	
	360x165	
<b>CV10L</b>	MISURE - DIMENSIONS	
	360x250	

## SPATOLE GELATERIA INOX *STAINLESS STEEL SPATULAS*

<b>PLG/26</b>	<p>Spatola da gelateria 260 mm. In acciaio inox con manico colorato in polipropilene Disponibili nei seguenti colori: Nero-bianco-rosso-blu-verde-giallo</p> <p><i>Stainless steel spatulas, length 260 mm., with polypropilene coloured handle. Available in the following colours: Black – white – red – blue – green – yellow</i></p>	<p><b>MISURE - DIMENSIONS</b></p> <p>260</p>	
<b>PLG/29</b>	<p>Spatola da gelateria 290 mm. In acciaio inox con manico colorato in polipropilene Disponibili nei seguenti colori: Bianco – rosso</p> <p><i>Stainless steel spatulas, length 290 mm., with polypropilene coloured handle. Available in the following colours: White – red</i></p>	<p><b>MISURE - DIMENSIONS</b></p> <p>290</p>	
<b>PLG/26 TRASP</b>	<p>Spatola gelateria 260 mm in acciaio inox, manico in plastica trasparente</p> <p><i>Stainless steel spatula, length 260 mm., transparent plastic handle</i></p>	<p><b>MISURE - DIMENSIONS</b></p> <p>260</p>	    

## SPATOLA PER CARAPINA *SPATULA FOR CARAPINA*

<b>PLG00T</b>	<p>Spatola inox con manico in plastica trasparente, per carapina</p> <p><i>Stainless steel spatula, with clear plastic handle, for carapina</i></p>	<p><b>MISURE - DIMENSIONS</b></p> <p>200</p>	
---------------	---	--	--

## SPATOLA GELATERIA POLICARBONATO *CLEAR POLYCARBONATE SPATULA*

<b>PLG/26P</b>	<p>Spatola in policarbonato trasparente</p> <p><i>Clear polycarbonate spatula</i></p>	<p><b>MISURE - DIMENSIONS</b></p> <p>260</p>	
----------------	---	--	--

## PORZIONATORI *SCOOPS*

<p>Porzionatori in acciaio inox e manico in plastica colorato.</p> <p><i>Stainless steel scoops with coloured plastic handle</i></p>	<p><b>DIAMETRI DISPONIBILI</b></p> <p><i>AVAILABLE DIAMETERS</i></p>	<p>28/39/42/44/46/51/61 mm</p>	    
--	--	--------------------------------	------------------

## PORTACONO IN PLASTICA A 2 TUBI PLASTIC HOLDER FOR ICE-CREAM CONES, TWO PIPES

PRT/P2

2 tubi per coni  
di diametro  
6,5 cm  
Valvole e  
coperchi di  
plastica

*Two pipes for  
ø 6,5 cm ice-  
cream cones  
Plastic plates  
and lids.*

ALTEZZA  
HEIGHT

930



## PORTACONI GIREVOLE OTTONATO A 6 TUBI TURNING HOLDER FOR ICE-CREAM CONES, 6 PIPES

PRT/O6

Finitura cromo  
6 tubi per coni  
di diametro  
6,5 cm  
Valvole con  
lamelle in  
bronzo

*Chrome  
finishing  
Six pipes for  
ø 6,5 cm ice-  
cream cones  
Brass plates*

ALTEZZA  
HEIGHT

1100



## PORTACONO GIREVOLE CROMATO A 6 TUBI TURNING HOLDER FOR ICE-CREAM CONES, 6 PIPES. CHROME FINISHING

PRT/C6

6 tubi per coni  
di diametro  
6,5 cm  
Valvole e  
coperchi  
di plastica  
bianchi

*Six pipes for  
ø 6,5 cm ice-  
cream cones  
Plastic plates  
and white  
plastic lids.*

ALTEZZA  
HEIGHT

970



## TRAP

Vasca trapezoidale per banchi curvi.  
Trapezoidal pan for curved display cases.

MISURE DIMENSIONS		PROFONDITÀ E CAPACITÀ DISPONIBILI AVAILABLE DEPTH AND CAPACITY	
ESTERNO - EXTERNAL	INTERNO - INTERNAL	PROFONDITÀ - DEPTH	CAPACITÀ - CAPACITY
186x360x144	171x330x129	120	5 lt
		150	7 lt



## VSC/210

MISURE DIAMETRO DIMENSIONS DIAMETER		PROFONDITÀ E CAPACITÀ DISPONIBILI AVAILABLE DEPTH AND CAPACITY	
ESTERNO - EXTERNAL	INTERNO - INTERNAL	PROFONDITÀ - DEPTH	CAPACITÀ - CAPACITY
Ø 235	Ø 210	100	3 lt

Disponibili anche i coperchi.  
We can also provide the lid.



## VSC/210X140

MISURE DIAMETRO DIMENSIONS DIAMETER		PROFONDITÀ E CAPACITÀ DISPONIBILI AVAILABLE DEPTH AND CAPACITY	
ESTERNO - EXTERNAL	INTERNO - INTERNAL	PROFONDITÀ - DEPTH	CAPACITÀ - CAPACITY
Ø 235	Ø 210	100	3 lt

Disponibili anche i coperchi.  
We can also provide the lid.



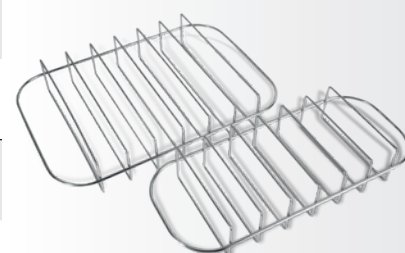
## TRAVERSA SOSTEGNO VASCHE SUPPORT STRUCTURE FOR PANS

<b>TIM/H16</b>	Struttura di sostegno per due vaschette 165x165x120 <i>This structure supports two 165x165x120 pans</i>	MISURE - DIMENSIONS	165x165
		-----	
<b>TIM/H18</b>	Struttura di sostegno per due vaschette 180x165x120 <i>This structure supports two 180x165x120 pans</i>	MISURE - DIMENSIONS	180x165



## GRIGLIE GELATI A STECCO POPSICLES RACK

<b>GR/04</b>	Griglia portagelati a stecco o ghiaccioli, per vaschette <i>Popsicles rack for pans</i>	MISURE - DIMENSIONS	360x165
		-----	
<b>GR/10</b>	Griglia portagelati a stecco o ghiaccioli, per vaschette <i>Popsicles rack for pans</i>	MISURE - DIMENSIONS	360x250





*Prodotti per*  
**GASTRONORM**  
*... e non solo!*



## Stainless steel professionals

Benvenuti nel mondo Gastronorm di Asit.

Vi proponiamo contenitori GN di tutte le misure,  
sia in acciaio inox e in policarbonato  
con i relativi coperchi.

Su ogni contenitore Gastronorm a richiesta  
è inoltre possibile applicare anche  
maniglie retrattili.

Contenitori Gastronorm forati,  
teglie a bordo piano, falsi fondi forati  
e molto altro ancora.

*Welcome to ASIT world of Gastronorm.*

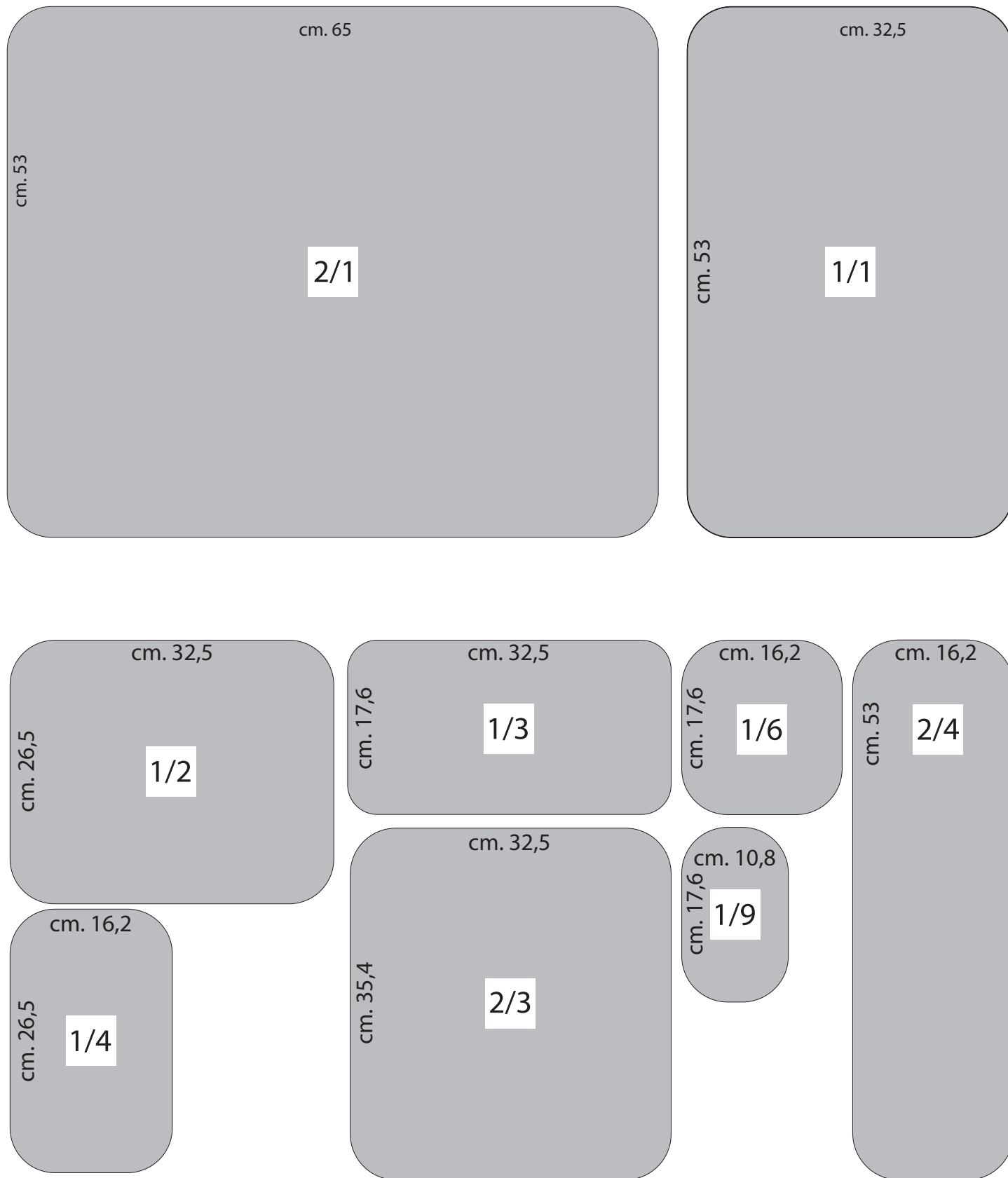
*We propose Gastronorm containers of all the sizes,  
both in stainless steel and in polycarbonate,  
with their lids.*

*It is also possible to apply retractable handles  
on every Gastronorm container.*

*We offer also perforated containers,  
baking pans, drainer plates  
and many more.*

# Gastronomia

## SCHEMA CONTENITORI GASTRONORM





## CONTENITORI GASTRONORM IN ACCIAIO INOX 18/10 STAINLESS STEEL (AISI 304) GASTRONORM PANS

### GST2/1

#### MISURE DIMENSIONS

ESTERNO - EXTERNAL	INTERNO - INTERNAL
650x530	625x505

#### PROFONDITÀ E CAPACITÀ DISPONIBILI AVAILABLE DEPTH AND CAPACITY

PROFONDITÀ - DEPTH	CAPACITÀ - CAPACITY
20	8 lt
40	11 lt
65	18.4 lt
100	28.9 lt
150	43.4 lt
200	57.5 lt



### GST1/1

#### MISURE DIMENSIONS

ESTERNO - EXTERNAL	INTERNO - INTERNAL
530x325	505x300

#### PROFONDITÀ E CAPACITÀ DISPONIBILI AVAILABLE DEPTH AND CAPACITY

PROFONDITÀ - DEPTH	CAPACITÀ - CAPACITY
20	2 lt
40	5.1 lt
65	8.5 lt
100	13.3 lt
150	20 lt
200	26.5 lt



### GST1/2

#### MISURE DIMENSIONS

ESTERNO - EXTERNAL	INTERNO - INTERNAL
325x265	300x240

#### PROFONDITÀ E CAPACITÀ DISPONIBILI AVAILABLE DEPTH AND CAPACITY

PROFONDITÀ - DEPTH	CAPACITÀ - CAPACITY
20	1 lt
40	2.3 lt
65	3.8 lt
100	6 lt
150	8.9 lt
200	11.7 lt



### GST1/3

#### MISURE DIMENSIONS

ESTERNO - EXTERNAL	INTERNO - INTERNAL
325x176	300x151

#### PROFONDITÀ E CAPACITÀ DISPONIBILI AVAILABLE DEPTH AND CAPACITY

PROFONDITÀ - DEPTH	CAPACITÀ - CAPACITY
20	0.3 lt
40	1.4 lt
65	2.4 lt
100	3.8 lt
150	5.5 lt
200	7.5 lt




# Gastronomia


## CONTENITORI GASTRONORM IN ACCIAIO INOX 18/10

STAINLESS STEEL (AISI 304) GASTRONORM PANS


### GST1/4

MISURE DIMENSIONS		PROFONDITÀ E CAPACITÀ DISPONIBILI AVAILABLE DEPTH AND CAPACITY		
ESTERNO - EXTERNAL	INTERNO - INTERNAL	PROFONDITÀ - DEPTH	CAPACITÀ - CAPACITY	
265x162	240x137	20	0.4 lt	
		65	1.7 lt	
		100	2.7 lt	
		150	4 lt	
		200	5.2 lt	


### GST1/6

MISURE DIMENSIONS		PROFONDITÀ E CAPACITÀ DISPONIBILI AVAILABLE DEPTH AND CAPACITY		
ESTERNO - EXTERNAL	INTERNO - INTERNAL	PROFONDITÀ - DEPTH	CAPACITÀ - CAPACITY	
176x162	151x137	65	1 lt	
		100	1.6 lt	
		150	2.2 lt	
		200	3 lt	


### GST1/9

MISURE DIMENSIONS		PROFONDITÀ E CAPACITÀ DISPONIBILI AVAILABLE DEPTH AND CAPACITY		
ESTERNO - EXTERNAL	INTERNO - INTERNAL	PROFONDITÀ - DEPTH	CAPACITÀ - CAPACITY	
176x108	151x83	65	0.6 lt	
		100	0.9 lt	

### GST2/3

MISURE DIMENSIONS		PROFONDITÀ E CAPACITÀ DISPONIBILI AVAILABLE DEPTH AND CAPACITY		
ESTERNO - EXTERNAL	INTERNO - INTERNAL	PROFONDITÀ - DEPTH	CAPACITÀ - CAPACITY	
354x325	329x300	20	1.5 lt	
		40	3.3 lt	
		65	5.4 lt	
		100	8.5 lt	
		150	12.7 lt	
		200	16.7 lt	

### GST2/4

MISURE DIMENSIONS		PROFONDITÀ E CAPACITÀ DISPONIBILI AVAILABLE DEPTH AND CAPACITY		
ESTERNO - EXTERNAL	INTERNO - INTERNAL	PROFONDITÀ - DEPTH	CAPACITÀ - CAPACITY	
530x162	505x137	20	1 lt	
		40	2.3 lt	
		65	4 lt	
		100	6 lt	
		150	9 lt	

## CONTENITORI GASTRONORM IN ACCIAIO INOX 18/10 – FORATI PERFORATED GASTRONORM PANS

Diametro fori 4 mm / Diameter of holes 4mm

Fori sul fondo solo per contenitori alti: / holes on bottom: 20/40/65

Fori sul fondo e lato solo per contenitori alti: / holes on bottom and side: 100/150/200

GST2/1F	MISURE DIMENSIONS		PROFONDITÀ DISPONIBILI AVAILABLE DEPTH
	ESTERNO - EXTERNAL	INTERNO - INTERNAL	
	650x530	625x505	
		20	
		40	
		65	
		100	
		150	
		200	



GST1/1F	MISURE DIMENSIONS		PROFONDITÀ DISPONIBILI AVAILABLE DEPTH
	ESTERNO - EXTERNAL	INTERNO - INTERNAL	
	530x325	505x300	
		20	
		40	
		65	
		100	
		150	
		200	



## TEGLIE GASTRONORM IN ACCIAIO INOX 18/10 - A BORDO PIANO GASTRONORM BAKING PANS - STAINLESS STEEL AISI 304

FNC2/1	MISURE DIMENSIONS		PROFONDITÀ DISPONIBILI AVAILABLE DEPTH
	ESTERNO - EXTERNAL	INTERNO - INTERNAL	
	650x530	625x505	
		20	
		40	
		65	

FNC1/1	MISURE DIMENSIONS		PROFONDITÀ DISPONIBILI AVAILABLE DEPTH
	ESTERNO - EXTERNAL	INTERNO - INTERNAL	
	530x325	505x300	
		20	
		40	
		65	



FNC2/3	MISURE DIMENSIONS		PROFONDITÀ DISPONIBILI AVAILABLE DEPTH
	ESTERNO - EXTERNAL	INTERNO - INTERNAL	
	354x325	329x300	
		20	
		40	
		65	

## A RICHIESTA UPON REQUEST

- APPLICAZIONE MANIGLIE RETRATTILI SU TUTTI I MODELLI  
gamma e dimensioni come da serie Acciaio Inox  
*Application of retractable handles on all the models  
(see stainless steel Gastronorm section)*
- APERTURA PER MANIGLIE SU COPERCHI  
*Slot for handles on lids*
- APERTURA PER MESTOLO SU COPERCHI  
*Slot for spoon on lids*



## COPERCHI CON GUARNIZIONI A TENUTA LIDS WITH SILICONE GASKET

<b>CPR/T</b>	Guarnizione al silicone per uso alimentare, completi di foro di compensazione	1/1
		1/2
		1/3
		1/4
		1/6




## GRIGLIE IN ACCIAIO INOX 18/10 STAINLESS STEEL GRILLS

<b>GSTGR2I</b>	MISURE - DIMENSIONS 650x530	per GST2/1
<b>GSTGR1I</b>	MISURE - DIMENSIONS 530x325	per GST1/1
<b>GSTGR64I</b>	MISURE - DIMENSIONS 600x400	<b>NOVITÀ - NEW</b>



## GRIGLIE PLASTIFICATE PLASTICIZED GRILLS

<b>GSTGR2</b>	MISURE - DIMENSIONS 650x530	per GST2/1
<b>GSTGR1</b>	MISURE - DIMENSIONS 530x325	per GST1/1



## COPERCHI IN ACCIAIO INOX PER CONTENITORI GASTRONORM *STAINLESS STEEL LIDS FOR GASTRONORM PANS*


<b>CPR</b>	1/1
	1/2
	1/3
	1/4
	1/6
	1/9
	2/3
	2/4



## FALSI FONDI FORATI *DRAINER PLATES*

Per maggiori dettagli si rimanda all'apposita sezione Policarbonato  
*For further details, please see Polycarbonate section*

<b>GSTFF11</b>	in acciaio inox <i>in stainless steel</i>	per GST1/1	fori ø 10 mm <i>holes ø 10 mm</i>
<b>GSTFF12</b>	in acciaio inox <i>in stainless steel</i>	per GST1/2	fori ø 10 mm <i>holes ø 10 mm</i>
<b>GSTFF23</b>	in acciaio inox <i>in stainless steel</i>	per GST2/3	fori ø 10 mm <i>holes ø 10 mm</i>
<b>GSTFF11P</b>	policarbonato <i>in polycarbonate</i>	per GST1/1	fori ø 10 mm <i>holes ø 10 mm</i>
<b>GSTFF12P</b>	policarbonato <i>in polycarbonate</i>	per GST1/2	fori ø 10 mm <i>holes ø 10 mm</i>



## TRAVERSE INTERMEDIE *ADAPTOR BARS*

<b>TIM26</b>	LUNGHEZZA - <i>LENGTH</i> 265mm
<b>TIM325</b>	LUNGHEZZA - <i>LENGTH</i> 325mm
<b>TIM53</b>	LUNGHEZZA - <i>LENGTH</i> 530mm



# Gastronomia

## CONTENITORI GASTRONORM IN POLICARBONATO

### POLYCARBONATE GASTRONORM PANS

#### GST2/1P

##### MISURE DIMENSIONS

ESTERNO - EXTERNAL

650x530

INTERNO - INTERNAL

625x505

##### PROFONDITÀ E CAPACITÀ DISPONIBILI AVAILABLE DEPTH AND CAPACITY

PROFONDITÀ - DEPTH

200

CAPACITÀ - CAPACITY

57.5 lt



#### GST1/1P

##### MISURE DIMENSIONS

ESTERNO - EXTERNAL

530x325

INTERNO - INTERNAL

505x300

##### PROFONDITÀ E CAPACITÀ DISPONIBILI AVAILABLE DEPTH AND CAPACITY

PROFONDITÀ - DEPTH

65

8.5 lt

100

13.3 lt

150

20 lt

200

26.5 lt



#### GST1/2P

##### MISURE DIMENSIONS

ESTERNO - EXTERNAL

325x265

INTERNO - INTERNAL

300x240

##### PROFONDITÀ E CAPACITÀ DISPONIBILI AVAILABLE DEPTH AND CAPACITY

PROFONDITÀ - DEPTH

65

3.8 lt

100

6 lt

150

8.9 lt

200

11.7 lt



#### GST1/3P

##### MISURE DIMENSIONS

ESTERNO - EXTERNAL

325x176

INTERNO - INTERNAL

300x151

##### PROFONDITÀ E CAPACITÀ DISPONIBILI AVAILABLE DEPTH AND CAPACITY

PROFONDITÀ - DEPTH

65

2.4 lt

100

3.8 lt

150

5.5 lt

200

7.5 lt



#### GST1/4P

##### MISURE DIMENSIONS

ESTERNO - EXTERNAL

265x162

INTERNO - INTERNAL

240x137

##### PROFONDITÀ E CAPACITÀ DISPONIBILI AVAILABLE DEPTH AND CAPACITY

PROFONDITÀ - DEPTH

65

1.7 lt

100

2.7 lt

150

4 lt

200

5.2 lt



## GST1/6P

### MISURE DIMENSIONS

### PROFONDITÀ E CAPACITÀ DISPONIBILI AVAILABLE DEPTH AND CAPACITY

ESTERNO - EXTERNAL	INTERNO - INTERNAL
176x162	151x137

PROFONDITÀ - DEPTH	CAPACITÀ - CAPACITY
65	1 lt
100	1.6 lt
150	2.2 lt
200	3 lt



## GST1/9P

### MISURE DIMENSIONS

### PROFONDITÀ E CAPACITÀ DISPONIBILI AVAILABLE DEPTH AND CAPACITY

ESTERNO - EXTERNAL	INTERNO - INTERNAL
176x108	151x83

PROFONDITÀ - DEPTH	CAPACITÀ - CAPACITY
65	0.6 lt
100	0.9 lt



## COPERCHI IN POLICARBONATO PER CONTENITORI GASTONORM POLYCARBONATE LIDS FOR GASTONORM PANS

CPRP	1/1
	1/2
	1/3
	1/4
	1/6
	1/9
	2/1



## FALSI FONDI FORATI IN POLICARBONATO POLYCARBONATE DRAINER PLATES

**GSTFF11P** per GST1/1  
Drainer plates for GST 1/1

fori ø 10 mm  
holes ø 10 mm

**GSTFF12P** per GST1/2  
Drainer plates for GST 1/2

fori ø 10 mm  
holes ø 10 mm







*I nostri*

**LAVELLI**

*... e non solo!*



## Stainless steel professionals

La dicotomia porta a dover scegliere tra 2 opzioni:  
bianco o nero.

Nel caso dei lavelli Asit la prima dicotomia  
che vi chiediamo è: bordo piano a saldare  
o bordo appoggio ad incasso?

Successivamente potrete scegliere tra forme quadrate,  
rettangolari o rotonde, disponibili in varie misure.

Completano la gamma tutti gli accessori quali pilette,  
troppo-pieno e sifoni.

*The dichotomy leads to having to choose  
between two options: black or white.*

*In the case of Asit sinks, the first dichotomy we ask you is:  
flat edge or bearing edge?*

*You may then choose between square, rectangular  
or round shapes, available in various sizes.*

*The range is completed by all accessories,  
such as siphons and waste fittings.*

## LAVELLI INOX PER BANCO BAR

STAINLESS STEEL BOWLS FOR BAR COUNTERS

### LAVELLI ROTONDI ROUND BOWLS

Tutta la serie di lavelli rotondi è disponibile in due versioni

- con bordo piano (a saldare)
- con bordo appoggio (a incasso)

All the range of round bowls is available in two versions:

- flat edge or embedding edge

	DIAMETRO - DIAMETER	PROFONDITÀ - DEPTH
<b>LV042</b>		

Ø 420

180

	DIAMETRO - DIAMETER	PROFONDITÀ - DEPTH
<b>LV038</b>		

Ø 380

180

	DIAMETRO - DIAMETER	PROFONDITÀ - DEPTH
<b>LV036</b>		

Ø 360

180

	DIAMETRO - DIAMETER	PROFONDITÀ - DEPTH
<b>LV030</b>		

Ø 300

180

	DIAMETRO - DIAMETER	PROFONDITÀ - DEPTH
<b>LV026</b>		

Ø 260

180



## LAVELLI INOX PER BANCO BAR STAINLESS STEEL BOWLS FOR BAR COUNTERS

### LAVELLI BOWLS

**LV33/23**

Disponibile solo con bordo appoggio (a incasso)

*Available only with embedding edge*

MISURE - DIMENSIONS

335x235x180

**LV33/33**

Disponibile nelle versioni

- con bordo piano (a saldare)
- con bordo appoggio (a incasso)

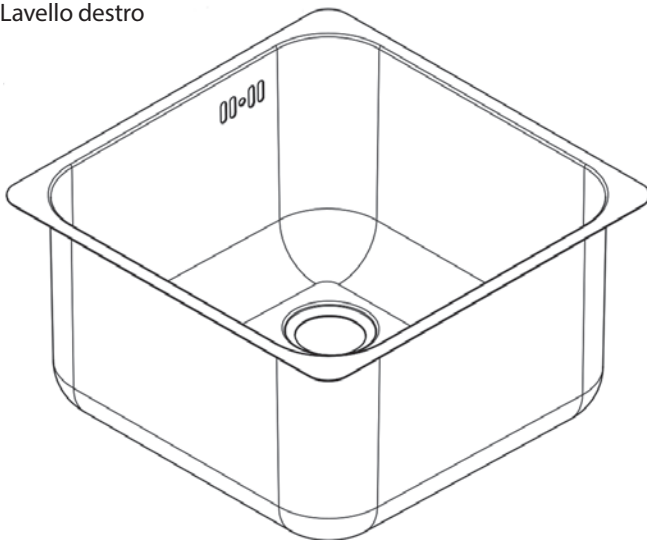
*Available in two versions,  
• flat edge or embedding edge*

MISURE - DIMENSIONS

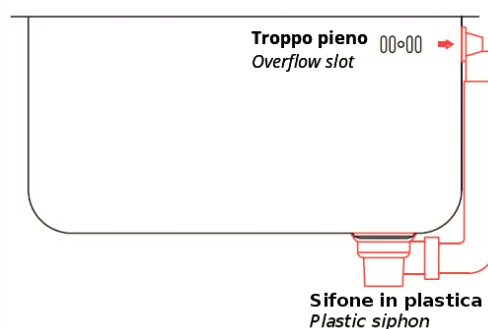
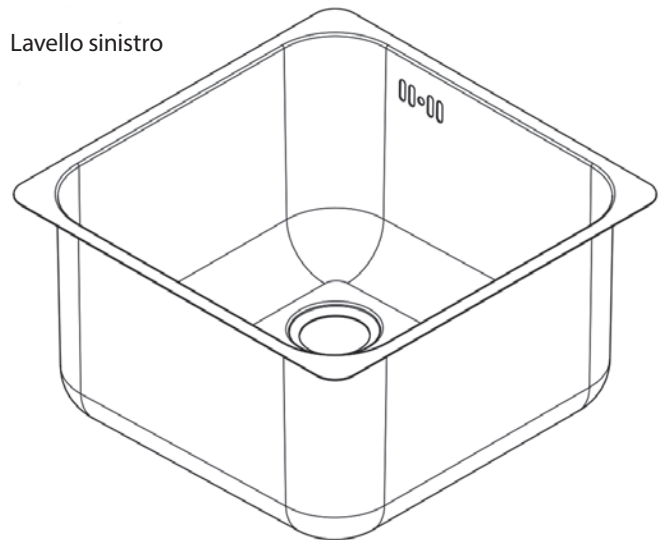
330x330x200



Lavello destro



Lavello sinistro



## VASCHE LAVAGGIO SINK BOWLS

**NOVITÀ!** Il lavello 40/40/20 è disponibile anche nella versione ad incasso (cod. LV40/40/20A)

**NEW!** The 400x400x200 sink bowl is also available in the version with embedding edge.

<b>LV34/40/20</b>	<b>MISURE - DIMENSIONS</b> 340x400x200
<b>LV40/40/20</b>	<b>MISURE - DIMENSIONS</b> 400x400x200
<b>LV40/40/25</b>	<b>MISURE - DIMENSIONS</b> 400x400x250
<b>LV40/40/30</b>	<b>MISURE - DIMENSIONS</b> 400x400x300
<b>LV45/45/20</b>	<b>MISURE - DIMENSIONS</b> 450x450x200
<b>LV45/45/25</b>	<b>MISURE - DIMENSIONS</b> 450x450x250
<b>LV45/45/30</b>	<b>MISURE - DIMENSIONS</b> 450x450x300
<b>LV50/40/30</b>	<b>MISURE - DIMENSIONS</b> 500x400x300
<b>LV50/50/25</b>	<b>MISURE - DIMENSIONS</b> 500x500x250
<b>LV50/50/30</b>	<b>MISURE - DIMENSIONS</b> 500x500x300
<b>LV60/50/30</b>	<b>MISURE - DIMENSIONS</b> 600x500x300



## SIFONE SYPHON

**LV/PIL**

Piletta/Sifone in plastica per lavello  
*PVC syphon with waste fitting for round bowls*



## SIFONE SYPHON

**LV/PILST**

Piletta/Sifone in plastica per lavello  
*PVC syphon with waste fitting for round bowls*



## SIFONE SYPHON

**LV/SIF**

Sifone in plastica per lavello  
*PVC syphon with waste fitting for round bowls*



## PILETTA E TUBO OVERFLOW PIPE WITH WASTE FITTING

**PIL/20**


Piletta e tubo T.P. In acciaio inox H 200mm  
*Overflow pipe with waste fitting for sink bowls (height 200 mm.)*

**PIL/25**

Piletta e tubo T.P. In acciaio inox H 250mm  
*Overflow pipe with waste fitting for sink bowls (height 250 mm.)*

**PIL/30**

Piletta e tubo T.P. In acciaio inox H 300mm  
*Overflow pipe with waste fitting for sink bowls (height 300 mm.)*





*I nostri*

**VASSOI**

*... e non solo!*



## Stainless steel professionals

Vassoi rettangolari sia da esposizione  
che da trasporto, disponibili sia in acciaio inox  
che in alluminio.


Vassoi speciali caratterizzati da bordi con risvolti,  
ideati per l'esposizione su banchi inclinati.

Differenti colorazioni a scelta per le  
Collezioni di articoli in alluminio.

*Rectangular trays for display and transport,  
available both in stainless steel  
and aluminum.*




*Special trays with bent edges,  
designed to fit in inclined display cases.*

*Different colours to choose  
from for aluminum items.*



## VASSOI RETTANGOLARI IN ALLUMINIO ANODIZZATO *RECTANGULAR TRAYS - ANODIZED ALUMINUM*

La serie vassoi in alluminio ASIT è disponibile con anodizzazione Oro, Argento, Rosso, Blu, Nero  
*The trays range in aluminum is available in gold, silver, red, blue, black anodization.*

<b>VSS32</b>	<p>MISURE - DIMENSIONS</p> <p>300x20x10</p>	
<b>VSS43</b>	<p>MISURE - DIMENSIONS</p> <p>400x300x10</p>	
<b>VSS64</b>	<p>MISURE - DIMENSIONS</p> <p>600x400x10</p>	
<b>VSS62</b>	<p>MISURE - DIMENSIONS</p> <p>600x200x10</p>	
<b>VSS43I</b>	<p>Bordi con risvolta per espositori inclinati  <i>Tray with one bent edge, for inclined display cases.</i></p>	<p>MISURE - DIMENSIONS</p> <p>400x280x10</p> 



## VASSOI RETTANGOLARI IN ALLUMINIO NATURALE *RECTANGULAR TRAYS IN NATURAL ALUMINUM*

**VSS3632**

MISURE - DIMENSIONS


360x320x10



**VSS4332**

MISURE - DIMENSIONS

430x320x10



## VASSOI RETTANGOLARI IN ACCIAIO INOX *STAINLESS STEEL RECTANGULAR TRAYS*

**VSS1**

MISURE - DIMENSIONS

265x195x20

**VSS2**

MISURE - DIMENSIONS

315x235x20

**VSS3**

MISURE - DIMENSIONS

365x265x20

**VSS4**

MISURE - DIMENSIONS

415x300x20

**VSS5**

MISURE - DIMENSIONS

465x315x20



## VASSOI MENSA IN ACCIAIO INOX *TRAYS FOR CANTEENS*

**VSSM4**

Vassoio mensa a 4 scomparti  
*Trays for canteens, 4 compartments*

MISURE - DIMENSIONS

300x400x30



**VSSM5**

Vassoio mensa a 5 scomparti  
*Trays for canteens, 5 compartments*

MISURE - DIMENSIONS

350x440x30





*I nostri*  
**COMPLEMENTI**  
*... e non solo!*



## Stainless steel professionals

I complementi si articolano in diverse tipologie di prodotti.

Vi proponiamo carrelli tecnici da asporto,  
a 2 o 3 piani ed in differenti misure,  
a scelta tra le versioni saldato o smontabile.

Ancora su ruote la collezione dedicata a tramogge  
carrellate, pattumiere e portasacchi.

*The accessories are divided in different categories.*

*We offer you technical carts, with either two or three shelves  
and in different sizes, and the possibility to choose between  
the welded or mountable version.*



*Also, a collection dedicated to hoppers,  
dustbins and garbage bag holders.*

# Complementi


## CARRELLI DA ASPORTO E SGOMBERO IN ACCIAIO INOX TECHNICAL CARTS IN STAINLESS STEEL

Tutti i carrelli di trasporto e di sgombero sono accessoriati di serie con ripiani insonorizzati, paraurti di protezione e ruote snodate di cui due con freno, bulloni completamente a scomparsa nei piani, grazie ad una soluzione tecnica studiata dal nostro Ufficio Tecnico.


*All the carts have soundproof tiers, bumpers and castors.  
The bolts are hidden in the tiers, thanks to a solution found by our head technician.*

<b>CS80/502</b>	<b>MISURE - DIMENSIONS</b>	<b>RIPIANI - TIERS</b>		
	800x500x935	2		
<b>CS80/503</b>	<b>MISURE - DIMENSIONS</b>	<b>RIPIANI - TIERS</b>		
	800x500x935	3		
<b>CS100/502</b>	<b>MISURE - DIMENSIONS</b>	<b>RIPIANI - TIERS</b>		
	1000x500x935	2		
<b>CS100/503</b>	<b>MISURE - DIMENSIONS</b>	<b>RIPIANI - TIERS</b>		
	1000x500x935	3		
<b>CS60/442</b>	<b>MISURE - DIMENSIONS</b>	<b>RIPIANI - TIERS</b>		
	600x442x935	2		
<b>CS60/443</b>	<b>MISURE - DIMENSIONS</b>	<b>RIPIANI - TIERS</b>		
	600x442x935	3		


## PATTUMIERE CARRELLATE ROTONDE INOX CON APERTURA A PEDALE ROUND DUSTBINS WITH CASTORS AND PEDAL

<b>PT50P</b>	pattumiera apertura a pedale <i>Round dustbins with castors and pedal</i>	<b>LITRI</b> <i>LITERS</i>	<b>DIAMETRO</b> <i>DIAMETER</i>	<b>ALTEZZA</b> <i>HEIGHT</i>	
		50	380	605	
<b>PT75P</b>	pattumiera apertura a pedale <i>Round dustbins with castors and pedal</i>	<b>LITRI</b> <i>LITERS</i>	<b>DIAMETRO</b> <i>DIAMETER</i>	<b>ALTEZZA</b> <i>HEIGHT</i>	
		75	450	605	
<b>PT90P</b>	pattumiera apertura a pedale <i>Round dustbins with castors and pedal</i>	<b>LITRI</b> <i>LITERS</i>	<b>DIAMETRO</b> <i>DIAMETER</i>	<b>ALTEZZA</b> <i>HEIGHT</i>	
		90	450	685	

## PORTASACCO INOX PEDALE GARBAGE BAG HOLDER


		DIAMETRO DIAMETER	ALTEZZA HEIGHT	
<b>PSACCO</b>	pattumiera apertura a pedale <i>Round dustbins with castors</i>	450	850	

## TRAMOGGE CARRELLATE INOX HOPPER ON WHEELS

		LITRI LITERS	MISURE DIMENSIONS	
<b>TM115</b>	Contenitore carrellato completamente in acciaio inox con fondo stampato e saldato a tenuta, con coperchio incernierato centralmente interamente amovibile. Su richiesta è possibile inserire un divisorio interno.	115	395x610x725	
<b>TM135</b>	<i>Hopper in stainless steel with welded bottom, hermetic. The lid can be removed. It is possible to add an internal divider, upon request.</i>	135	395x700x725	

## SU RICHIESTA:

## PATTUMIERE CARRELLATE ROTONDE INOX ROUND DUSTBINS WITH CASTORS

		LITRI LITERS	DIAMETRO DIAMETER	ALTEZZA HEIGHT	
<b>PT50</b>	pattumiera inox con ruote <i>Round dustbins with castors</i>	50	380	605	
<b>PT75</b>	pattumiera inox con ruote <i>Round dustbins with castors</i>	75	450	605	
<b>PT90</b>	pattumiera inox con ruote <i>Round dustbins with castors</i>	90	450	685	





Stainless steel professionals

# IDEE E FORME IN ACCIAIO INOX

## Ideas and forms in stainless steel

Asit ricorda che tutti gli articoli inox sono rigorosamente realizzati con Acciaio Inox AISI 304 di origine Europea.

*Asit would also like to remind that all the stainless steel items are made entirely with AISI 304 stainless steel of European origin.*

### **SEDE LEGALE**

Largo Promessi Sposi 6  
20142 Milano (Mi) - Italy

### **SEDE OPERATIVA**

Via di Collandino 200/E  
53014 Monteroni d'Arbia (Si) - Italy



**Gelateria**

*Ice-cream*

**Gastronorm**

*Gastronorm*

**Lavelli**

*Sink bowls*

**Vassoi**

*Trays*

**Complementi**

*Accessories*



Via di Collandino, 200/E  
53014 Monteroni d'Arbia

Siena - Italy

Tel. +39 0577 373219

info@asit-italia.it

**www.asit-italia.it**

SCARICA IL CATALOGO

